



Comunicato stampa

## **Lavoro: 318mila le entrate previste dalle imprese a febbraio** ***Rallenta la domanda di lavoro rispetto a gennaio*** ***ma resta positivo il confronto con l'anno scorso***

Roma, 21 febbraio 2022 – Sono 318mila le entrate programmate dalle imprese nel mese di febbraio, in diminuzione di circa 140mila unità rispetto ad inizio d'anno ma, grazie alla riapertura di tutte le attività economiche, in marcato aumento rispetto a febbraio 2021 (+102mila unità; +47,0%) quando erano in vigore più ampie restrizioni per il contenimento della pandemia e la campagna vaccinale era ancora agli esordi. Lo scenario evidenziato dal Bollettino del *Sistema informativo Excelsior*, realizzato da **Unioncamere** e **Anpal**<sup>1</sup>, mostra che a frenare la domanda di lavoro sono le prospettive meno incoraggianti legate ai rialzi dei costi energetici e alle difficoltà di approvvigionamento delle materie prime, nonché la persistente difficoltà a reperire manodopera. Le maggiori incertezze si riflettono su tutti i comparti del manifatturiero con una flessione pari a -29,5% su base mensile, pur conservando una tendenza positiva rispetto a un anno fa (+27,4%). Negativa anche la congiuntura per le costruzioni (-20,7%) che mantiene comunque una tendenza positiva (+16,7%) rispetto a febbraio 2021. Ancora più accentuata la diminuzione dei contratti programmati dai servizi (-32,5% su base mensile ma +33,8% su base annuale) e in particolare dal commercio (-43,7% su gennaio ma +37,6% rispetto allo scorso anno) sul quale si riflette la maggiore cautela nei consumi delle famiglie per i rincari dei prezzi, a cominciare da quelli energetici.

L'industria ha in programma di attivare 110mila contratti, di cui 36mila nelle costruzioni. Per il manifatturiero, che programma complessivamente 74mila entrate, sono alla ricerca di personale soprattutto le imprese della meccatronica con 20mila entrate e quelle metallurgiche e dei prodotti in metallo che prevedono 17mila entrate, anche se crescono le difficoltà per la filiera dell'*automotive* che sta affrontando la carenza di materie prime per la componentistica e le sfide della transizione energetica. Più contenute le previsioni delle industrie dei beni di consumo: il sistema moda e le altre manifatturiere con rispettivamente 6mila e 5mila entrate.

A trainare la domanda di lavoro del terziario, che nel complesso prevede oltre 207mila contratti, è il turismo che tiene rispetto a gennaio (+400 unità) e incrementa le entrate rispetto a un anno fa (+32mila entrate) quando i flussi turistici a causa dell'emergenza sanitaria e delle limitazioni agli spostamenti erano molto più contenuti. Seguono i servizi alle persone con 38mila entrate, il commercio (35mila) e i servizi di trasporto, logistica e magazzinaggio (25mila).

I contratti a tempo determinato si confermano la forma maggiormente proposta con 167mila unità, pari al 52,7% del totale. Seguono i contratti a tempo indeterminato (72mila unità, 22,6%), quelli in somministrazione (31mila, circa il 10%), gli altri contratti non alle

---

<sup>1</sup> Le previsioni del mese di febbraio si basano sulle interviste realizzate su un campione di 88.000 imprese. Le interviste sono state raccolte nel periodo 10 gennaio 2022 - 24 gennaio 2022.

dipendenze (poco meno di 20mila, 6,2%); l'apprendistato è offerto a 13mila posizioni pari al 4,3%.

Continua a crescere la difficoltà di reperimento segnalata dalle imprese, che riguarda oltre il 40% delle entrate programmate, in aumento di un ulteriore punto percentuale rispetto a gennaio. La mancanza di candidati è la causa principale del *mismatch* (22,9%), seguita dalla preparazione inadeguata (13,9%) e da altri motivi (3,5%). A livello settoriale le industrie metallurgiche e dei prodotti in metallo segnalano una maggiore difficoltà a reperire il personale ricercato pari al 54,6%, seguite dalle costruzioni (51,7%) e dalla meccatronica (49,4%); per il comparto terziario si evidenziano informatica e telecomunicazioni e i servizi alle persone con una quota di difficoltà a reperire i profili ricercati pari rispettivamente a 43,8% e 43,3%.

Tra le professioni *high skill* più difficili da reperire emergono i tecnici della gestione dei processi produttivi di beni e servizi (68,4%), i tecnici della salute (59,6%), i tecnici in campo ingegneristico (59,1%) e gli specialisti in scienze matematiche, informatiche, chimiche, fisiche e naturali (55,9%); tra le figure operaie le imprese segnalano le maggiori difficoltà per gli operai specializzati addetti alle rifiniture delle costruzioni (65,1%) e per fonditori, saldatori, lattonieri, calderai, montatori carpenteria metallica (64,1%).

Sale a febbraio la domanda delle imprese rivolta ai giovani. In questo mese riguarda circa 85mila contratti, pari al 27% del totale, in crescita di 2 punti percentuali rispetto a gennaio. Cresce anche la difficoltà di reperimento che si attesta, nel complesso, al 43,4% e riguarda in particolare i progettisti, ingegneri e professioni assimilate (63,6%), gli operai specializzati nell'edilizia e nella manutenzione degli edifici (56,6%) e gli operai nelle attività meccaniche ed elettroniche (55,6%).

A livello territoriale, circa 1/3 delle assunzioni è programmato dalle imprese del Nord Ovest (101mila entrate), seguono le imprese del Sud e Isole con 82mila contratti e le imprese del Nord Est (78mila) e le imprese del Centro (56mila).

LAVORATORI PREVISTI IN ENTRATA DALLE IMPRESE PER SETTORE DI ATTIVITÀ

	Totale entrate		Variazione feb -gen22		Variazione feb22 - feb21		Variazione feb-apr22/ feb-apr21	
	programmate febbraio 2022	programmate feb-apr22	v.a.	%	v.a.	%	v.a.	%
<b>TOTALE</b>	<b>317.590</b>	<b>1.023.920</b>	- 140.060	- 30,6	<b>101.540</b>	<b>47,0</b>	<b>330.370</b>	<b>47,6</b>
<b>INDUSTRIA</b>	<b>110.130</b>	<b>311.990</b>	- 40.350	- 26,8	<b>29.190</b>	<b>23,8</b>	<b>45.990</b>	<b>17,3</b>
<b><i>Manifatturiero e PU</i></b>	<b>73.800</b>	<b>216.070</b>	- 30.890	- 29,5	<b>22.170</b>	<b>27,4</b>	<b>51.440</b>	<b>31,2</b>
Industrie alimentari, delle bevande e del tabacco	8.490	25.880	- 3.660	- 30,1	1.510	14,9	3.430	15,3
Industrie tessili, dell'abbigliamento e calzature	6.050	18.780	- 7.990	- 56,9	- 180	-1,5	130	0,7
Industrie del legno e del mobile	4.060	11.930	- 570	- 12,2	1.580	74,0	3.910	48,7
Industrie della carta, cartotecnica e stampa	2.150	6.400	- 940	- 30,4	930	49,1	2.510	64,6
Industrie chimico-farmaceutiche, della plastica e della gomma	8.000	22.560	- 2.990	- 27,2	3.390	63,2	8.370	59,0
Industrie lavorazione dei minerali non metalliferi ed estrattive	2.830	8.320	- 530	- 15,7	1.990	31,9	5.670	213,8
Industrie metallurgiche e dei prodotti in metallo	17.030	49.600	- 5.040	- 22,8	5.720	32,9	12.750	34,6
Industrie meccaniche ed elettroniche	20.090	57.270	- 6.220	- 23,6	6.110	40,2	12.510	27,9
Altre industrie	5.100	15.350	- 2.950	- 36,6	1.120	11,0	2.170	16,4
<b>Costruzioni</b>	<b>36.340</b>	<b>95.920</b>	- 9.460	- 20,7	<b>7.030</b>	<b>16,7</b>	<b>-5.450</b>	<b>-5,4</b>
<b>SERVIZI</b>	<b>207.460</b>	<b>711.930</b>	- 99.710	- 32,5	<b>72.350</b>	<b>33,8</b>	<b>284.380</b>	<b>66,5</b>
Commercio	34.660	117.610	- 26.870	- 43,7	14.570	37,6	63.630	117,9
Servizi di alloggio e ristorazione; servizi turistici	48.010	192.480	390	0,8	31.890	181,2	136.140	241,6
Servizi di trasporto, logistica e magazzinaggio	24.710	79.030	- 17.870	- 42,0	5.420	15,3	15.640	24,7
Servizi dei media e della comunicazione	2.370	7.860	- 3.250	- 57,9	- 860	-118,0	-4.140	-34,5
Servizi informatici e delle telecomunicazioni	10.110	32.860	- 8.090	- 44,4	2.080	12,8	6.630	25,3
Servizi avanzati di supporto alle imprese	15.420	48.960	- 12.870	- 45,5	1.120	5,9	3.040	6,6
Servizi finanziari e assicurativi	6.670	16.680	- 1.390	- 17,3	670	8,0	660	4,1
Servizi operativi di supporto alle imprese e alle persone	27.710	90.470	- 11.280	- 28,9	8.150	19,2	21.400	31,0
Servizi alle persone	37.800	126.000	- 18.490	- 32,8	9.310	26,4	41.380	48,9

Valori assoluti arrotondati alle decime. I totali possono non coincidere con la somma dei singoli valori.

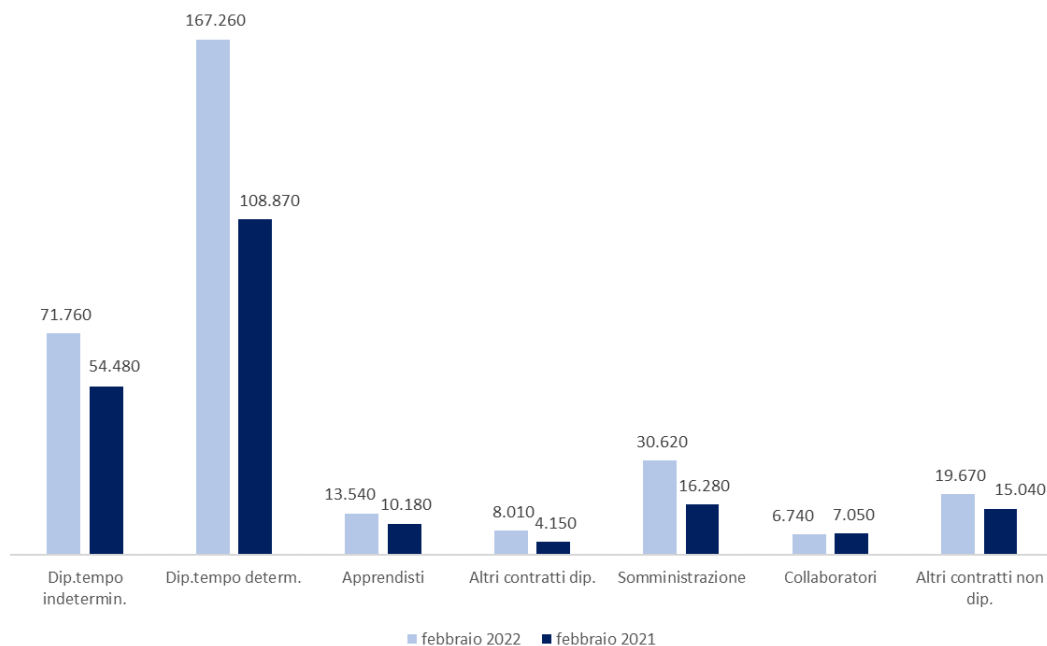
Fonte: Unioncamere - ANPAL, Sistema Informativo Excelsior, 2022

Per ulteriori informazioni:

348.9025607-331.6098963

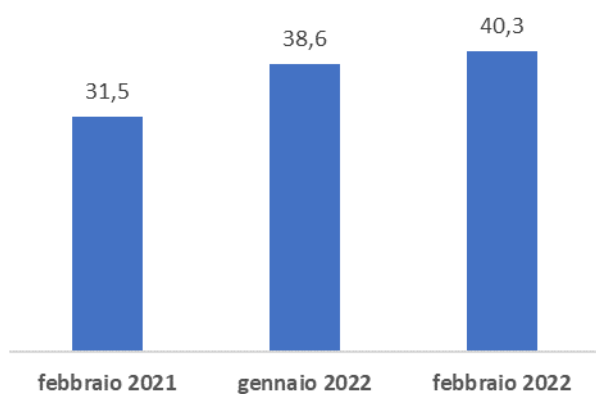


## LAVORATORI PREVISTI IN ENTRATA DALLE IMPRESE PER TIPOLOGIA DI CONTRATTO (%)




Fonte: Unioncamere - ANPAL, Sistema Informativo Excelsior, 2022

## DIFFICOLTA' DI REPERIMENTO (%)

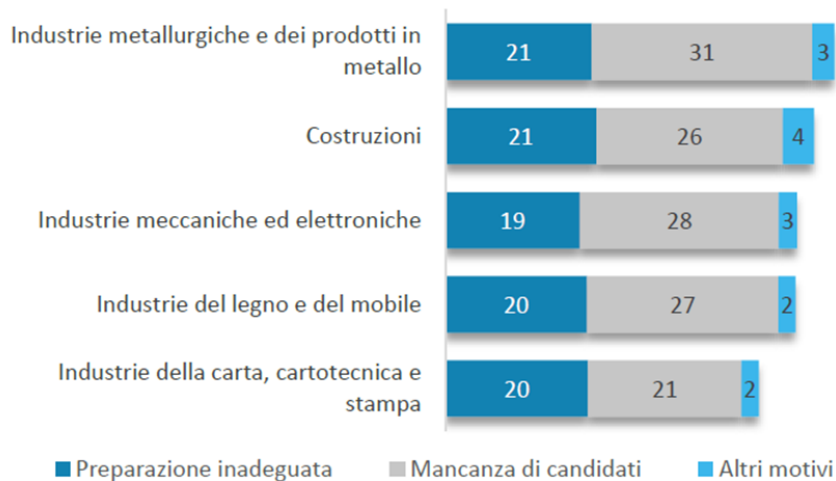


## ENTRATE PROGRAMMATE PER PROFILO PROFESSIONALE (v.a.; %)



Fonte: Unioncamere - ANPAL, Sistema Informativo Excelsior, 2022

## I PRINCIPALI SETTORI CON MAGGIORI DIFFICOLTA' DI REPERIMENTO E MOTIVI (%)



Fonte: Unioncamere - ANPAL, Sistema Informativo Excelsior, 2022

## LE PROFESSIONI PIÙ RICHIESTE NEL MESE DI FEBBRAIO 2022 \*

secondo la classificazione delle professioni - ISTAT 2011 (3 digit)

	ENTRATE PREVISTE FEBBRAIO 2022	Ripartiz x 1000	Difficoltà a reperire (%)	ENTRATE PREVISTE febbraio - aprile 2022
<b>ENTRATE</b>	<b>317.590</b>	<b>1.000</b>	<b>40,3</b>	<b>1.023.920</b>
<b>DIRIGENTI</b>	<b>820</b>	<b>2,6</b>	<b>65,0</b>	<b>2.140</b>
<b>PROFESSIONI INTELLETTUALI, SCIENTIFICHE E DI ELEVATA SPECIALIZZAZIONE</b>	<b>21.760</b>	<b>68,5</b>	<b>47,0</b>	<b>67.410</b>
Specialisti in scienze matematiche, informatiche, chimiche, fisiche e naturali	3.640	11,5	55,9	11.730
Ingegneri e professioni assimilate	5.500	17,3	51,9	15.940
Specialisti delle scienze gestionali, commerciali e bancarie	3.420	10,8	45,5	11.250
<b>PROFESSIONI TECNICHE</b>	<b>49.270</b>	<b>155,1</b>	<b>47,4</b>	<b>152.750</b>
Tecnici informatici, telematici e delle telecomunicazioni	6.070	19,1	51,0	19.580
Tecnici in campo ingegneristico	4.750	14,9	59,1	13.450
Tecnici della gestione dei processi produttivi di beni e servizi	4.560	14,4	68,4	14.430
Tecnici della salute	8.650	27,2	59,6	27.130
Tecnici dell'organizzazione e dell'amministrazione delle attività produttive	4.270	13,4	23,8	12.990
Tecnici delle attività finanziarie e assicurative	3.370	10,6	43,5	8.980
Tecnici dei rapporti con i mercati	9.570	30,1	41,1	29.050
Tecnici della distribuzione commerciale e professioni assimilate	2.270	7,2	46,5	8.260
Insegnanti nella formazione professionale, istruttori, allenatori, atleti e profess.simili	2.090	6,6	26,1	6.590
<b>IMPIEGATI</b>	<b>25.350</b>	<b>79,8</b>	<b>22,8</b>	<b>84.080</b>
Impiegati addetti alla segreteria e agli affari generali	11.860	37,3	19,9	34.670
Impiegati addetti all'accoglienza e all'informazione della clientela	5.450	17,2	20,2	24.730
Impiegati addetti alla gestione amministrativa della logistica	2.940	9,3	38,1	8.650
Impiegati addetti alla gestione economica, contabile e finanziaria	2.490	7,8	26,7	7.900
<b>PROFESSIONI QUALIFICATE NELLE ATTIVITÀ COMMERCIALI E NEI SERVIZI</b>	<b>69.640</b>	<b>219,3</b>	<b>35,9</b>	<b>253.340</b>
Addetti alle vendite	20.060	63,2	27,1	70.660
Addetti nelle attività di ristorazione	34.910	109,9	39,6	133.300
Professioni qualificate nei servizi sanitari e sociali	6.100	19,2	46,5	19.080
Operatori della cura estetica	2.110	6,6	51,0	7.320
Professioni qualificate nei servizi personali e assimilati	3.890	12,3	34,6	13.930
<b>OPERAI SPECIALIZZATI</b>	<b>57.110</b>	<b>179,8</b>	<b>55,0</b>	<b>163.980</b>
Artigiani e operai specializzati delle costruzioni e nel mantenimento di strutture edili	14.720	46,3	47,5	38.390
Artigiani e operai specializzati addetti alle rifiniture delle costruzioni	8.160	25,7	65,1	23.380
Fonditori, saldatori, lattonieri, calderai, montatori carpenteria metall. e profess.simili	7.140	22,5	64,1	19.500
Fabbri ferrai, costruttori di utensili e assimilati	3.010	9,5	59,0	9.430
Meccanici artigianali, montatori, riparatori e manutentori di macchine fisse e mobili	9.080	28,6	59,3	26.930
Artigiani e operai specializz. di installazione e manut. attrezz. elettriche e elettron.	4.830	15,2	55,6	14.080
Artigiani e operai specializzati delle lavorazioni alimentari	2.170	6,8	45,6	7.540
<b>CONDUTTORI DI IMPIANTI E OPERAI DI MACCHINARI FISSI E MOBILI</b>	<b>47.430</b>	<b>149,3</b>	<b>43,4</b>	<b>144.530</b>
Operai di macchine automatiche e semiautom. per lavorazioni metalliche e per prod.minerali	3.920	12,4	53,0	10.930
Conduttori di macchinari per la fabbricazione di articoli in gomma e materie plastiche	2.290	7,2	41,4	6.530
Operai addetti a macchinari dell'industria tessile, delle confezioni e assimilati	2.210	6,9	32,9	7.170
Operai addetti all'assemblaggio di prodotti industriali	5.000	15,7	38,5	13.140
Operai addetti a macchine confezionatrici di prodotti industriali	2.910	9,2	18,0	9.110
Conduttori di veicoli a motore	17.670	55,6	56,3	56.040
Conduttori di macchine movimento terra, sollevamento e maneggio dei materiali	6.920	21,8	31,5	21.260
<b>PROFESSIONI NON QUALIFICATE</b>	<b>46.210</b>	<b>145,5</b>	<b>23,8</b>	<b>155.700</b>
Personale non qualificato addetto allo spostamento e alla consegna merci	12.360	38,9	16,7	37.550
Personale non qualificato nei servizi di pulizia	25.970	81,8	26,1	90.180

\*Sono qui presentate le professioni richieste per i principali gruppi professionali. La somma delle entrate per ciascun "gruppo esposto", pertanto, non corrisponde al totale

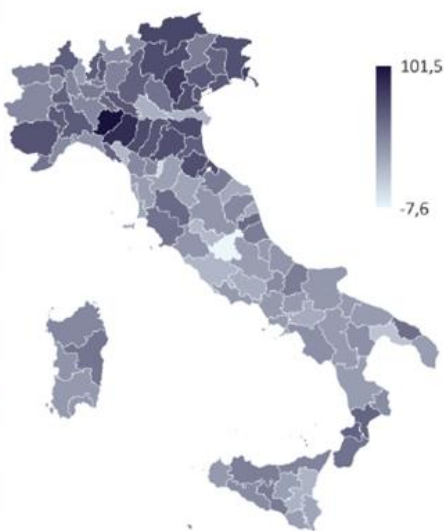
Fonte: Unioncamere - ANPAL, Sistema Informativo Excelsior, 2022

Per ulteriori informazioni:  
348.9025607-331.6098963



## LE ENTRATE NEI TERRITORI NEL MESE DI FEBBRAIO 2022 E NEL PERIODO FEBBRAIO - APRILE 2022

	Febbraio 2022		Febbraio - Aprile 2022	Variazioni (v.a.)		Variazione % previsione entrate febbraio 2022/2021
	Previsione entrate	% di difficile reperimento	Previsione entrate	febbraio 2022/2021	febbraio - aprile 2022/2021	
PIEMONTE	23.330	39,8	69.090	+7.990	+24.120	
VALLE D'AOSTA	640	46,7	2.110	+210	+620	
LOMBARDIA	69.300	41,2	219.200	+23.470	+76.230	
LIGURIA	7.610	41,3	28.990	+2.380	+9.360	
TRENTINO ALTO ADIGE	7.160	49,1	27.930	+3.060	+13.140	
VENETO	34.160	45,6	110.950	+13.450	+44.270	
FRIULI VENEZIA GIULIA	7.340	51,9	23.660	+2.980	+9.490	
EMILIA ROMAGNA	29.830	45,8	96.620	+12.730	+38.640	
TOSCANA	18.350	39,0	65.600	+4.530	+18.930	
UMBRIA	3.280	44,2	11.250	+840	+3.010	
MARCHE	7.340	39,6	24.140	+2.160	+6.870	
LAZIO	27.030	35,3	85.970	+5.160	+15.290	
ABRUZZO	6.820	42,5	19.120	+1.930	+4.340	
MOLISE	1.250	40,2	3.700	+400	+900	
CAMPANIA	25.100	34,7	81.050	+6.690	+22.100	
PUGLIA	16.640	35,0	51.890	+4.300	+13.780	
BASILICATA	2.240	42,8	7.370	+610	+1.670	
CALABRIA	5.050	33,5	15.090	+1.630	+4.860	
SICILIA	17.670	34,5	54.400	+4.870	+14.920	
SARDEGNA	7.450	31,2	25.810	+2.160	+7.860	
<b>NORD OVEST</b>	<b>100.880</b>	<b>41,0</b>	<b>319.390</b>	<b>+34.050</b>	<b>+110.320</b>	
<b>NORD EST</b>	<b>78.490</b>	<b>46,6</b>	<b>259.160</b>	<b>+32.210</b>	<b>+105.530</b>	
<b>CENTRO</b>	<b>56.000</b>	<b>37,6</b>	<b>186.960</b>	<b>+12.690</b>	<b>+44.100</b>	
<b>SUD E ISOLE</b>	<b>82.230</b>	<b>35,3</b>	<b>258.420</b>	<b>+22.590</b>	<b>+70.420</b>	
<b>ITALIA</b>	<b>317.590</b>	<b>40,3</b>	<b>1.023.920</b>	<b>+101.550</b>	<b>+330.370</b>	



Fonte: Unioncamere - ANPAL, Sistema Informativo Excelsior, 2022